

Dane aktualne na dzień: 23-04-2025 18:40

Link do produktu: <https://cardsplitter.pl/malowanie-wyszywanie-diantami-haft-poop-kupa-p-5961.html>



Malowanie wyszywanie DIAMENTAMI haft POOP KUPA

Cena	19,99 zł
Kod producenta	8720039036291
Kod EAN	8720039036291
Marka	inna
Kod producenta	2569560
Waga (z opakowaniem)	0.5 kg
Materiał	Plastik, Tkanina, Inny
Bohater	inny
Płeć	Chłopcy, Dziewczynki
Wiek dziecka	3 lata +
Certyfikaty, opinie, atesty	CE
Szerokość produktu	16 cm
Wysokość produktu	16 cm
EAN	8720039036291

Opis produktu

Poznaj Swoje nowe hobby!

Diamantowy Haft 3D wzór POOP (KUPA) to relaksujące nowe hobby, które jest nowością w Polsce. Jest to połączenie haftu krzyżykowego i malowania po numerach.

Daj ponieść się fantazji i pozwól Twojemu umysłowi odpłynąć. Stres dnia codziennego odpłynie natychmiastowo!





Haft diamentowy - nowy wciągający kierunek w rękodziele artystycznym, który jest połączeniem haftu krzyżkowego oraz malowania po numerach. Dzięki tej technice możesz utworzyć wspaniałe, błyszczące, trójwymiarowe obrazy, które nadają się idealnie do udekorowania wnętrz albo na prezent dla Twojej bliskiej osoby.

W skrócie, haft diamentowy polega na **układaniu wielokolorowych obrazów przy pomocy diamentów** zgodnie z określonym schematem a proces ten bardzo przypomina układanie mozaiki.

PO OTRZYMANIU ZAMÓWIENIA

- Rozpakuj wszystkie elementy zamówienia
- Rozłóż obraz na czystej płaskiej powierzchni
- Wybierz jeden kolor diamentów z którymi chcesz zacząć. (Sprawdź ich symbol na legendzie i odnajdź symbol na płótnie)
- Umieść diamentki w plastikowym pudełeczku, który był dołączony do zamówienia, aby ułatwić podnoszenie elementów
- Umieść końcówkę aplikatora w wosku - to pomoże Ci podnosić diamentki
- Przyciśnij aplikator do wypukłej strony diamentu. (Rozłóż diamentki w plastikowym pudełeczku tak, aby większość z nich była odwrócona wypukłą stroną, gdyż to przyspieszy układanie diamentów na płótnie)
- Odklej część folii z płótna i umieść diament na odpowiednim symbolu
- Powtórz proces, aż ukończysz dzieło.

propre tableau de diamants
łasny obraz z diamentów
a il tuo diamante dipinto
propia pittura de diamantes

tym
legendzie.
it jeszcze
k. Poćo se
szći, když ho
lo i numeri
to sarà ancora
cel
ęte pritom ćisla
t ho umiestnite k


usando los
ados y la leyenda.
s se verà aún mejor

o dćti do 3 let.
spolknuti nebo
pro budoucí


bambini di età
lene piccole
perite e/o inalate.

bené pre deti do 3
i, maĵte informácie

lado para menores
s pequenas que
iño. Por favor
ón para futuras



Art#: 10594349 - Poo
Action#: 2569560
Batchno. YK2002387





MAKE YOUR OWN DIAMOND PAINTING

Make your own diamond art! • Créez votre propre tableau de diamants
Machen Sie Ihr eigenes Diamant-Bild • Stabiz własny obraz z diamentów
Vytvořte si svůj vlastní diamantový obraz • Crea il tuo diamante d'arte
Vytvořte si své vlastní diamantový obraz • Haz tu propia pintura de diamantes

emoji
THE ICONIC BRAND

SIZE:
16x16cm

DIY
FUN AND
EASY!



INSTRUKCJA



1
Zestaw jest wyposażony w specjalną tablicę „legendę”, gdzie symbole i numery kryształków są odpowiednio przypisane do siebie



2
Napełnij aplikator klejem a następnie rozłóż diamenciki w pojemniku



3
Użyj aplikatora do podnoszenia diamencików



4
Usuń kawałek folii z płótna i układaj diamenciki na odkrytą powierzchnię zgodnie z tablicą kolorów



5
Użyj pęsety do Poprawienia diamentów



6
Po ukończeniu dzieła delikatnie przyciśnij diamenty ręką. Możesz również pozostawić dzieło na noc pod materacem!

