

Link do produktu: <https://cardsplitter.pl/cebulki-kwiatowe-lilia-lilium-lilie-5-sztuk-biale-p-6300.html>

Cebulki kwiatowe LILIA Lilium Lilie 5 sztuk BIAŁE

Cena	14,99 zł
Dostępność	Dostępny
Czas wysyłki	24 godziny
Numer katalogowy	1151
Kod producenta	ACT
Kod EAN	3711469111516
Producent	ZD Trading
Kod produktu	1151
Liczba sztuk	5
Rodzaj rośliny	Lilie
EAN	3711469111516
Waga produktu z opakowaniem jednostkowym	0.2 kg
Cechy charakterystyczne	przyjazne dla zwierząt, proste w pielęgnacji, oczyszczające powi
Czas sadzenia	Sadzone jesienią, Sadzone wiosną
Kolor kwiatów	białe
Roślina w postaci	bulwy/cebule/kłącza luzem
Styl	ogród skalny, ogród japoński, ogród wiejski, ogród nowoczesny, o

Opis produktu

Cebulki kwiatowe Lilium Lilie 5 sztuk białe

Lilie są roślinami uprawianymi w ogrodach już w starożytności. Znanych jest około 100 gatunków dziko rosnących w Azji, Europie i Ameryce Północnej. Odmiany ogrodowe, których uprawia się kilka tysięcy, podzielono na grupy w zależności od pochodzenia. Najczęściej spotykane to lilie azjatyckie, lilie LA (mieszance lilii longiflorum i azjatyckich, lilie trąbkowe i orientalne. Kwitną od czerwca do sierpnia.


Uprawa

Lilie dobrze rosną w miejscach słonecznych lub tylko lekko ocienionych, w glebie lekkiej, przepuszczalnej, próchnicznej, dostatecznie wilgotnej, ale nie podmokłej. Większość lilii wymaga podłoża kwaśnego, ale lilia biała, lilie azjatyckie i LA lepiej

rosną w podłożu o odczynie lekko kwaśnym lub obojętnym. Cebule lili sadzi się we wrześniu i na początku października. Głębokość sadzenia równa jest obwodowi cebuli, a odstępy między roślinami powinny wynosić 20-30 cm. Tylko lilie trąbkowe i orientalne o bardzo silnym wzroście sadzi się co 50 cm. Na zimę przykrywa się zagon torfem lub korą, a także gałązkami świerku. Lilie można sadzić na wiosnę i chociaż nieco później kwitną to nie ma obawy o przemarzanie cebul zimą.

Pielęgnowanie

Zimową okrywą usuwa się wiosną, gdy minie obawa silnych przymrozków. Od maja, w razie suszy, podlewa się rośliny co tydzień dość obficie. Do sierpnia dokarmia się lilie 2-3-krotnie, stosując każdorazowo po 30 g mieszanki wieloskładnikowej na 1 m². Podczas odchwaszczania gleby nie można spulchniać, gdyż łatwo uszkodzić korzenie. Przekwitłe kwiaty powinno się usuwać, aby nie szpeciły roślin.



Guaranteed
Quality



Reg. 22054





14/16



VI-VIII



70-90 CM

 **5 LILIUM**
Asiatic white 14/16 

LILIES • LELIES • LIS • LILIEN • LILIA • LILIE • CALIE • GIGLIO • LIRIO

Przechowywanie

Cebule lili nie mają suchych łusek okrywających i dlatego łatwo je uszkodzić. Wykopywanie przypada co kilka lat, od sierpnia do końca września. Po oddzieleniu nowo utworzonych cebul i oczyszczeniu z zaschniętych pędów i liści sadi się lilie na nowym miejscu lub do wiosny przechowuje w temperaturze 2-4 st. C. Dla ochrony przed wysychaniem przykrywa się cebule torfem i dziurkowaną folią.

Zastosowanie

Lilie doskonale nadają się na kwiat cięty. Stosowane są także do tworzenia grup ogrodowych na rabatach i trawnikach.







Guaranteed
Quality



Reg. 22054

14/16



VI-VIII



70-90 CM



5 LILIUM

Asiatic white 14/16



LILIES • LELIES • LIS • LILIEN • LILIA • LILIE • L'ALIE • GIGLIO • LIRIO